

増改築 - 鉄骨造

# 修善寺フォーラム
1990

依頼主である修善寺町長は自宅を立て直すに当って、築 35 年程の既に使用されなくなっていた旅館を何らかの形で残しながら、街の催し物や集まりそしてギャラリー等の文化的な利用に供する場を生み出そうと考えた。

日枝神社の参道の奥の空間をつくっていた木造 3 階建てのヴォリュームをそのままに残し、中庭を挟んで新しい鉄骨部分をそこに接ぎ木した。木造の妻面には銀色のアルミパネルによる新しいファサードを与えた。

現在の状況と昔からあった状況を照合させ、異なったシステムを突き合わせ、それらを溶接して新しい全体を形づくることは、場所の伝統を引き受け、新鮮で豊富な意味のある環境を手にするための有力な方法であろう。設計や施工の手間さえ惜しまなければ、日本のまちづくりにとってそれが意味深い人間の環境に到達するための一番容易な方法であるように思われる。

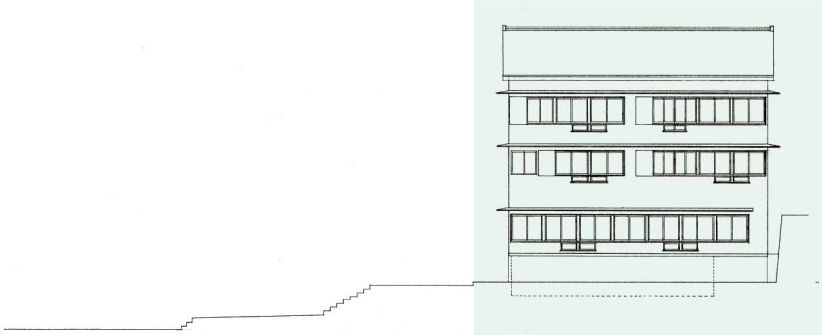

既存建物東立面図　Existing East elevation　section　S=1:400

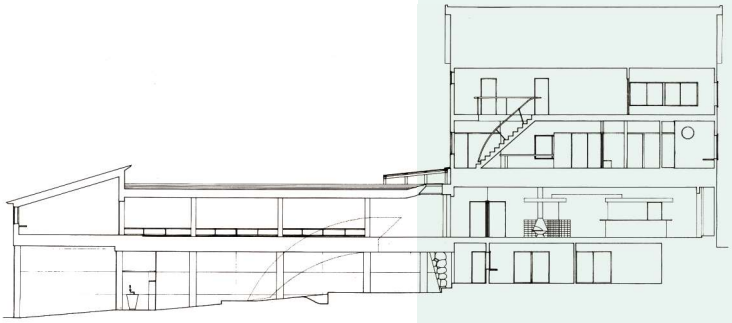

増改築後断面図　section　S=1:400



増改築 - 鉄骨造

# 修善寺フォーラム

Scale 1/400

1　フォーラム入口　forum entrance
1′ フォーラム玄関　forum entrance hall
2　住宅入口　housing entrance
2′ 住宅玄関　housing entrance hall
3　厨房　kitchen
4　広間　hall 1
5　展示ギャラリー　gallery
6　広間　hall 2
7　食堂　dining room
8　居間　living room
9　納戸　storage
10　和室　tatami room
11　個室　personal room

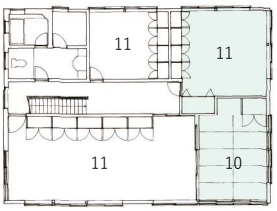


3 階平面図　Third floor plan

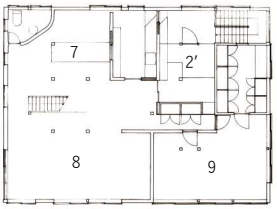


2 階平面図　Second floor plan

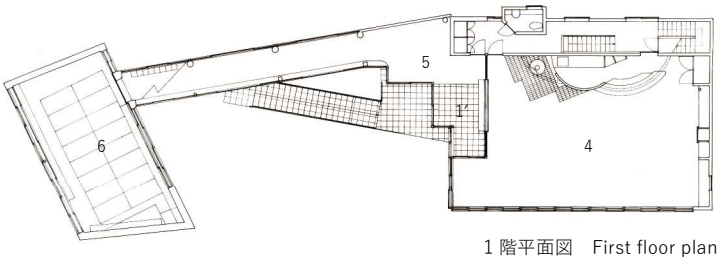


1 階平面図　First floor plan

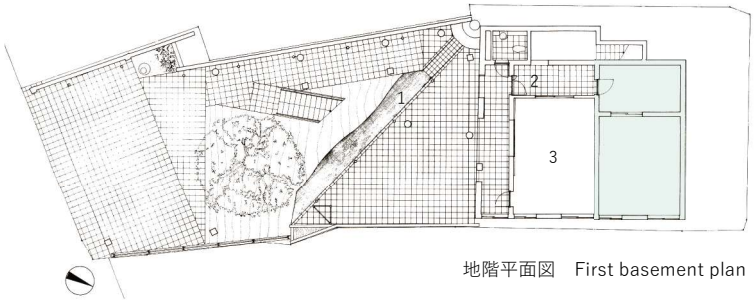


地階平面図　First basement plan

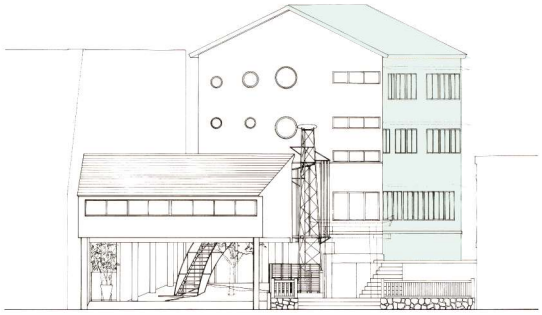

南立面図　South elevation

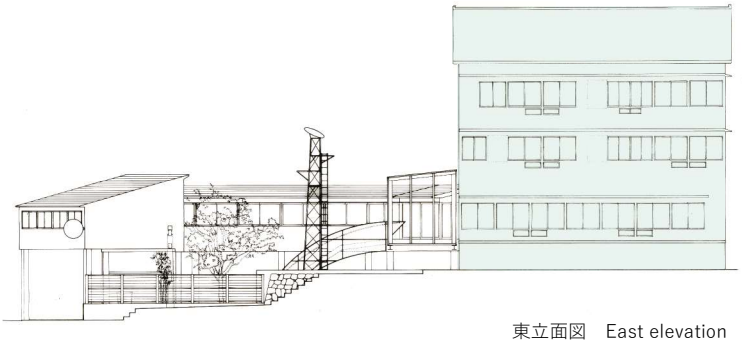

東立面図　East elevation

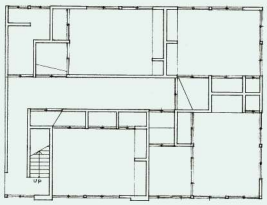

既存 2 階平面図　Existing Second floor plan

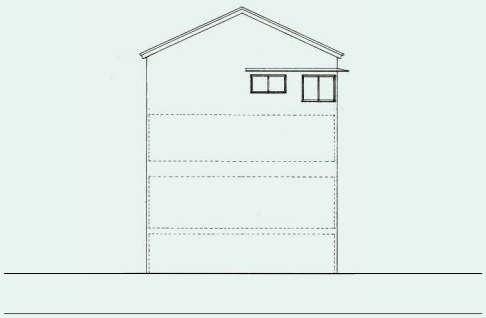

既存南立面図　Existing South elevation

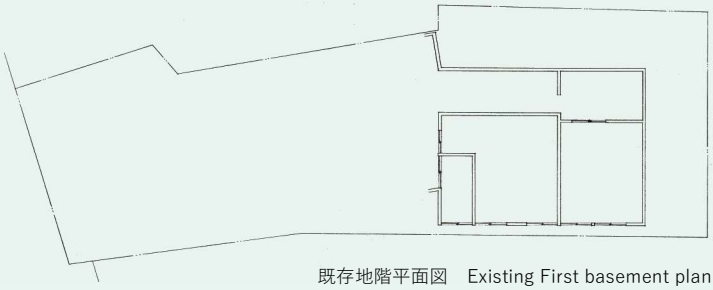

既存地階平面図　Existing First basement plan

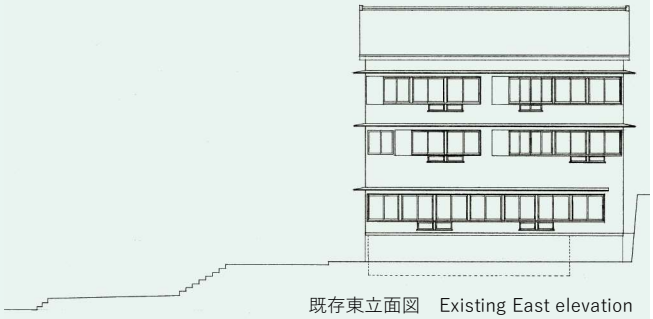

既存東立面図　Existing East elevation